

Pompa idraulica manuale con manometro


Caratteristiche:

Valvola di sfiato pressione ingresso come protezione contro il sovraccarico protezione contro il sovraccarico

Pressione di esercizio:

- Bassa pressione - 0-20 kg/cm².
- Alta pressione - 20-700 kg/cm².

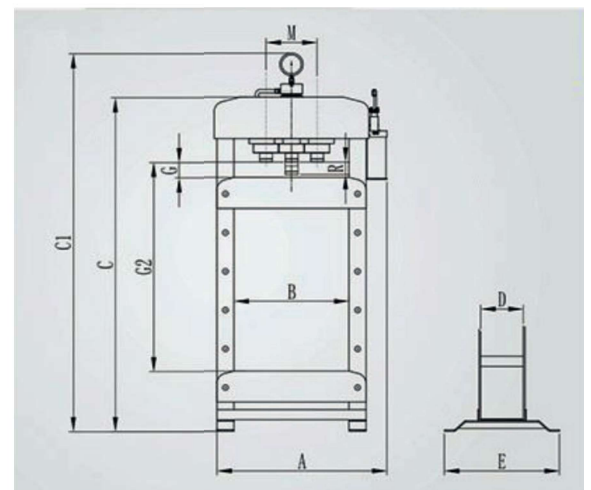
Spostamento olio per corsa:

- Bassa pressione - 13cc

- Alta pressione - 2.3cc
- Serbatoio dell'olio: Capacità olio - 1200cc
- Capienza utile olio - 700cc
- Lunghezza tubo flessibile: 1,8 m

8457
12,4kg
1x

Pressa da officina 20T



Caratteristiche:

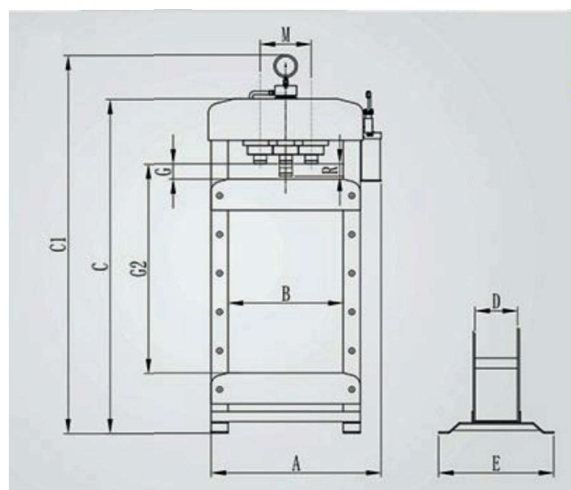
Caratteristiche:
Valvola di sicurezza.
Copertura protettiva
Dimensioni: A-850 mm, B-540 mm, C-1602 mm, C1-1830 mm
D-134 mm, E-540 mm, G-48 mm, G2-910 mm, R-180 mm, M-240mm

REF
4898


20T


98,4kg


1x


 Pressa da officina 30T


 Caratteristiche :

Valvola di sicurezza.

Copertura protettiva

Dimensioni: A-850 mm, B-540 mm, C-1650 mm, C1-1850 mm

D-148 mm, E-540 mm, G-75 mm, G2-990 mm, R-180 mm, M-240mm

REF

4899



30T



132kg



1x

Scudo di protezione pressa 20 t

Scudo di protezione pressa 30 t



REF			REF		
4898-01	4kg	1x	4899-01	4kg	1x

Punzoni 20/30T



Caratteristiche :

Set di perni di supporto: 150x92x90mm

Perni:

(1x) 2T Ø25xØ10x90mm

(1x) 3T Ø25xØ12x90mm

(1x) 6T Ø25xØ16x90mm

(1x) 8T Ø25xØ18x115mm

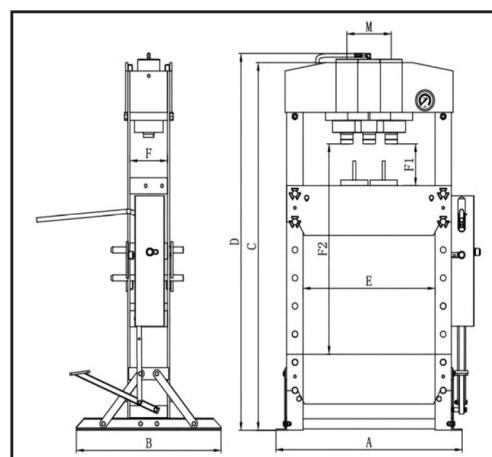
(1x) 10T Ø25xØ20x115mm

(1x) 12T Ø25xØ22x115mm

(1x) 13T Ø25xØ25x140mm

(1x) 15T Ø25xØ30x140mm

REF		
4898-02	4kg	1x


 Pressa da officina 15T


 Caratteristiche:

Comando doppio e pedale
 Corsa del cilindro: 150 mm
 Dimensioni: A-700 mm, B-560 mm, C-1533 mm, D-1616 mm,
 F-120 mm, F1/F2-173-985 mm, E-500 mm, M-169 mm

REF

4880



15T

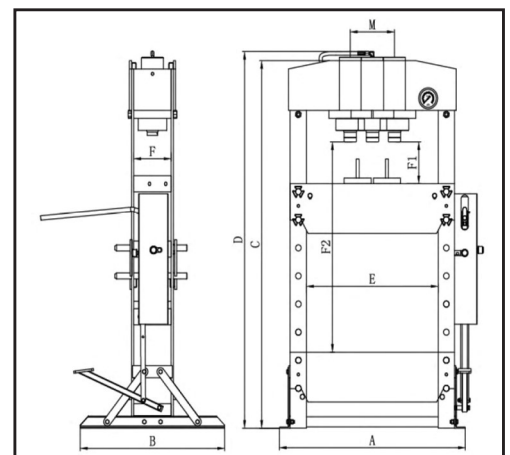


91,5kg



1x

 Pressa da officina 30T



 **Caratteristiche:**

Velocità doppia e pedale
 Corsa del cilindro: 160 mm.
 Dimensioni: A-795 mm, B-700 mm, C-1773 mm, D-1830 mm,
 F-140 mm F1/F2-151-1031, E-535mm, M-200 mm

NOTA: la stampa è disponibile in rosso o grigio

REF

4885



30T

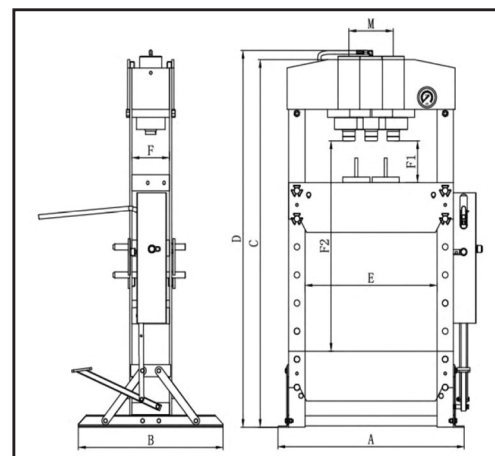


166,7kg



1x

 Pompa a doppia velocità pressa da officina 50 t



 **Caratteristiche:**

- Valvola di sicurezza.
- Argano con impugnatura girevole. Tenute industriali.
- Saldatura robotizzata.
- Coperchio protettivo con taglio al laser. Vassoio parti mobili.
- Leva da lavoro ergonomica.
- Pompa a doppia velocità

NOTA: la stampa è disponibile in rosso o grigio

REF

4890



50T

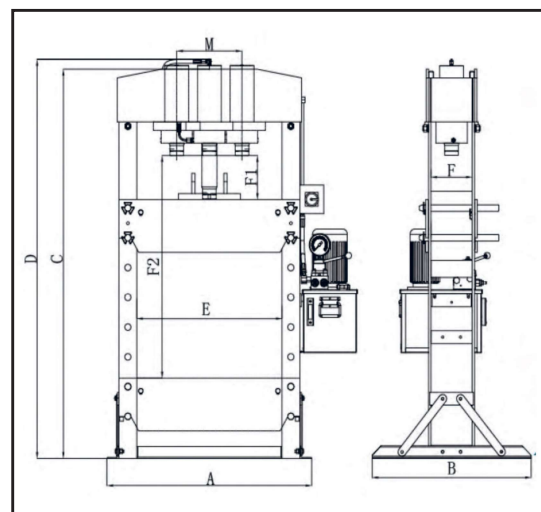


298kg



1x

Pressa da officina 100 t



Caratteristiche:

- Capacità: 100T
- Campo di esercizio: 68-1048mm
- Corsa: 200 mm
- Corsa laterale: 245 mm
- Larghezza: 730 mm

NOTA: la stampa è disponibile in rosso o grigio

REF

4897



100T



755kg



2x

Supporto pressa idraulica

**Caratteristiche:**

Tre punti di contatto
Viti regolabili in altezza
Staffe di allineamento di sicurezza
Barre di supporto: 110.150.190 mm

2060

10kg

2x

🇮🇹 Gru da officina 1 t

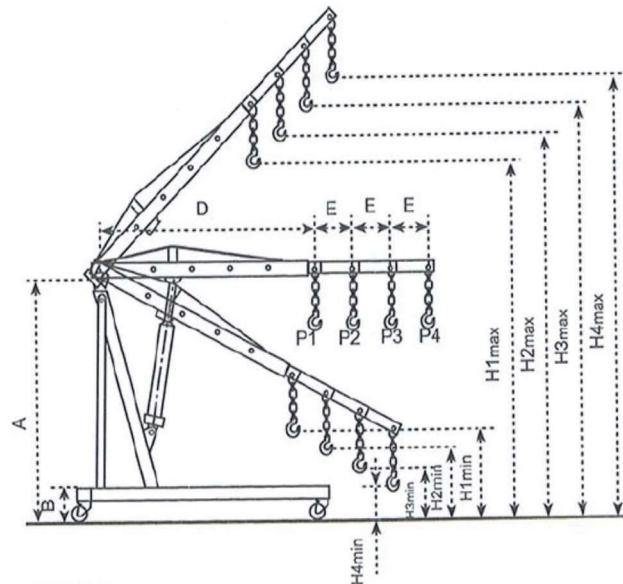
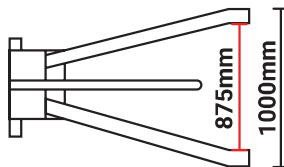
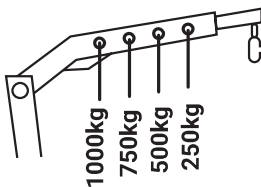


Ruota girevole 3"



REF 4865R3

250kg - 1,20m.
500kg - 1,12m.
750kg - 1,02m.
1000kg - 93cm.



Caratteristiche:

Capacità: 1T
Campo di sollevamento: 0-2120mm

4860

78kg

2x

🇮🇹 Gru da officina 2 t



Ruota girevole da 3"



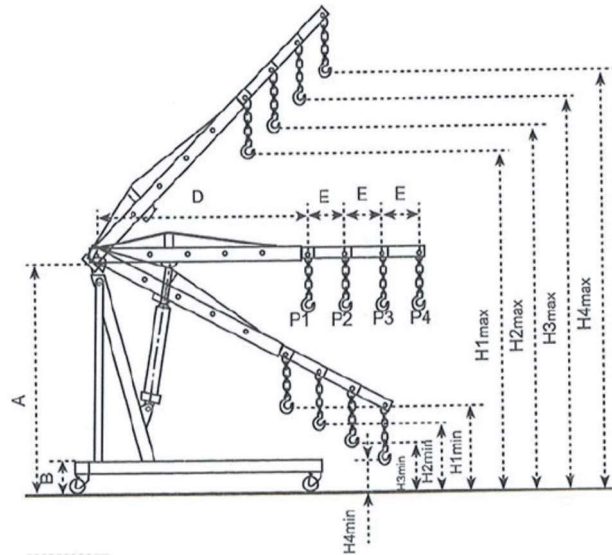
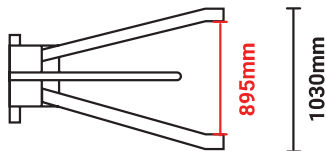
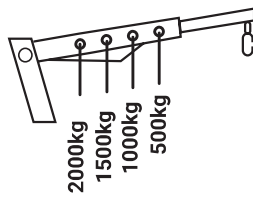
REF 4865R3

Ruota girevole da 3,5"



REF 4865R35

2000kg - 1,04m.
1500kg - 1,20m.
1000kg - 1,40m.
500kg - 1,55m.



Caratteristiche:

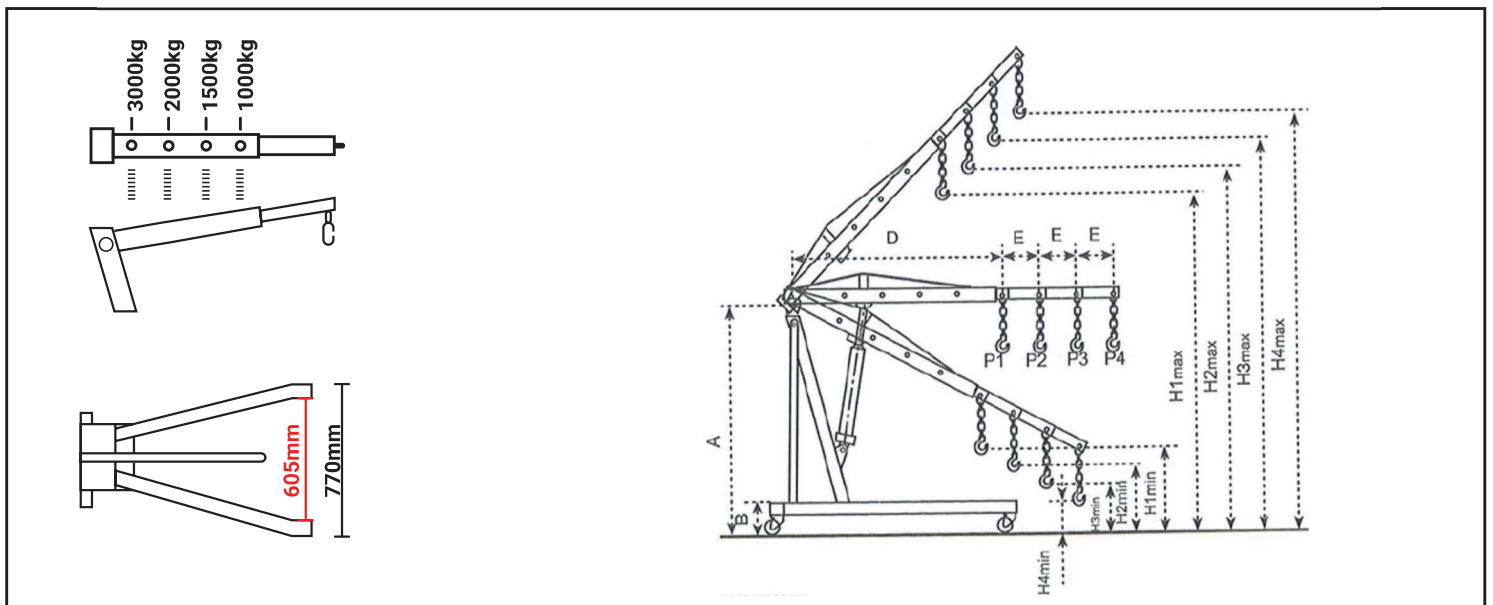
Capacità: 2T
Campo di sollevamento: 0-2360mm

4865

75kg

2x

Gru da officina 3 t



Caratteristiche:

Capacità: 3T
 Campo di sollevamento: 0-2120mm

4866

105kg

1x